

Работа с палетными листами (кодами SSCC) для торговой сети Лента

Начиная с 22 октября 2024 года, палетные листы и кодификация SSCC кодами будет происходить в WMS Акселот. То, что ранее формировалось в УПП в документе расхода продукции теперь необходимо выполнять в документе WMS «Заказ на отгрузку».

Работа через документ "Заказ на отгрузку"

Для первичного заполнения кодов SSCC в заказах на отгрузку необходимо воспользоваться командой «Заполнить коды SSCC по умолчанию». Для этого выделите одну или несколько документов в списке и выполните эту команду. Для того, чтобы выделить несколько документов в списке используйте клавишу Shift или клавишу Ctrl.

Скриншот интерфейса документа «Заказы на отгрузку». В таблице отображены заказы с колонками: Запас годности при..., Запас годности пр..., Время отгрузки, Статус, Дата, Номер, Дата ERP, Дата отгрузки, Номер ERP, Контрагент. В контекстном меню выделена команда «Заполнить коды SSCC по умолчанию (ЛЕНТА)». Красная стрелка указывает на кнопку «В списке» (checked).

Стрелками указаны варианты вызова команды заполнения. Обратите внимание на колонку «SSCC». Если там отображается «Требуется», значит в заказе не указаны коды SSCC. Если написано «Установлено», то коды проставлены.

Если нужно разделение заказа на две и более палет, то необходимо открыть документ заказа и нажать кнопку «Данные по упаковкам». Откроется форма распределения по палетам, где можно разделить содержимое заказа по нескольким палетам или скорректировать его для иных целей. Функционал этой формы полностью повторяет форму из УПП

← →

☆ Заказ на отгрузку ЦБФП0017288 от 21.10.2024

Основное

Очередь обработчиков

Очередь событий

История событий

Присоединенные файлы

Связанные документы

Записать и закрыть

Записать

Отладить планирование отбора

Создать на основании

Скорректировать

Печать

Отчеты

Файлы

Основные данные

Номер: 00000021944 от: 21.10.2024 11:22:11 Статус: Новый ☐ Передан в отбор ☐ К выполнению ...

Номер ERP: ЦБФП0017288 от: 21.10.2024 10:04:59 Тип отгрузки: Отгрузка клиентам_СКЛАД №5 (ЯХРОМА)

Контрагент: Лента Лешино РРЦ 7117 Процесс: Склад 5

Договор: С-22321 Дата отгрузки: 23.10.2024

Приоритет: Обычный Время отгрузки: : :

Состав документа

Добавить

Данные по упаковкам

Объект хранения

Состояние

Партия

Упаковка

Колич

1	Мак 3в1 Оригинал (20г*10*50)		
2	Мак Шоколад Классический (20г*10*10)		
3	Мак Капучино ди Торино (25,5г*10*20)		
4	Мак Пьюр Молотый Эспрессо Ф		

Распределение по палетам / Палетные листы / SSCC-коды

Записать и закрыть

Перетащите товары в упаковки

Разместить в отдельные упаковки

Добавить

Состав упаковки

Артикул

Количество

Евро-палета №1 (146200043900978805)

Мак 3в1 Оригинал (20г*10*50) (кор2)

Мак Шоколад Классический (20г*10*10)...

Евро-палета №2 (146200043900978812)

Мак Капучино ди Торино (25,5г*10*20) (...

Мак Пьюр Молотый Эспрессо Форте (2...

Для печати сформированных палетных листов Ленты необходимо воспользоваться печатной формой «Палетный лист». Команда печати доступна как из формы документа, так и из формы списка документов. При этом, если выделить несколько документов и выбрать команду печати, то будут распечатаны палетные листы всех отмеченных документов.

← →

☆ Заказ на отгрузку ЦБФП0017288 от 21.10.2024

Основное

Очередь обработчиков

Очередь событий

История событий

Присоединенные файлы

Связанные документы

Записать и закрыть

Записать

Отладить планирование отбора

Создать на основании

Скорректировать

Печать

Отчеты

Файлы

Основные данные

Номер: 00000021944 от: 21.10.2024 11:22:11 Статус: Новый ☐ Передан в отбор ☐

Номер ERP: ЦБФП0017288 от: 21.10.2024 10:04:59 Тип отгрузки: Отгрузка клиентам_СКЛАД №5 (ЯХРОМА)

Контрагент: Лента Лешино РРЦ 7117 Процесс: Склад 5

Договор: С-22321 Дата отгрузки: 23.10.2024

Приоритет: Обычный Время отгрузки: : :

Состав документа

Добавить

Данные по упаковкам

Объект хранения

Состояние

Партия

1	Мак 3в1 Оригинал (20г*10*50)	Годен
2	Мак Шоколад Классический (20г*10*10)	Годен
3	Мак Капучино ди Торино (25,5г*10*20)	Годен
4	Мак Пьюр Молотый Эспрессо Форте (250 г*12) пак	Годен

Резервы

Упаковочный лист

Упаковочный лист Глобус

Упаковочный лист Яндекс лавка

Упаковочный лист Маркетплейс

Упаковочный лист Гуливер

Упаковочный лист Окей

Товарно-транспортная накладная (1-Т)

Товарная накладная (ТОРГ-12)

Счет-фактура

Универсальный передаточный документ (УПД)

Акт о возврате ТМЦ (МХ-3)

Пакет документов

Пакет документов...

Палетный лист

Упаковочный лист Тандер (ФЕС)

Первоначальное заполнение палетных листов в документах "Заказы на отгрузку"

В большинстве случаев необходимо заполнить заказы для ТС Лента по правилу: «один заказ на

одну палету». Для этого предусмотрено групповое заполнение заказов. Для того чтобы назначить каждому заказу свою палету (свой код SSCC) необходимо выбрать нужные заказы в списке и выполнить команду «Заполнить коды SSCC по умолчанию (ЛЕНТА)»

← → ☆ Заказы на отгрузку

Создать Отладить планирование отбора Создать на основании Скорректировать Установить статус Печать Отчеты Лента

Процесс: Склад 4 Запас годности при отгрузке: В списке Установлено X Требуется X

Дата отгрузки: 16.07.2024 Есть SSCC: В списке

Номер	Дата ERP	Дата отгрузки	Номер ERP	Контрагент	Тип отгрузки	Процесс	Рейс	Количество
1:02 00000000909	08.02.2024 17:41:53	10.02.2024	ЦБФП0002920	Лента	Отгрузка клиентам_СКЛАД №5 (ЯХПОМА)	Склад 5	Рейс 097166...	16
1:02 00000000910	08.02.2024 17:32:54	10.02.2024	ЦБФП0002883	Лента	Отгрузка клиентам_СКЛАД №5 (ЯХПОМА)	Склад 5	Рейс 097182...	12
1:02 00000000911	08.02.2024 17:33:09	10.02.2024	ЦБФП0002884	Лента	Отгрузка клиентам_СКЛАД №5 (ЯХПОМА)	Склад 5	Рейс 097182...	12
1:02 00000000912	08.02.2024 17:34:30	10.02.2024	ЦБФП0002890	Лента	Отгрузка клиентам_СКЛАД №5 (ЯХПОМА)	Склад 5	Рейс 097182...	16
1:02 00000000913	08.02.2024 17:41:09	10.02.2024	ЦБФП0002917	Лента	Отгрузка клиентам_СКЛАД №5 (ЯХПОМА)	Склад 5	Рейс 097182...	14
1:03 00000000914	08.02.2024 17:35:53	10.02.2024	ЦБФП0002896	Лента	Отгрузка клиентам_СКЛАД №5 (ЯХПОМА)	Склад 5	Рейс 097182...	18
1:03 00000000915	08.02.2024 17:39:35	10.02.2024	ЦБФП0002911	Лента	Отгрузка клиентам_СКЛАД №5 (ЯХПОМА)	Склад 5	Рейс 097182...	16
1:03 00000000916	08.02.2024 17:36:06	10.02.2024	ЦБФП0002897	Лента	Отгрузка клиентам_СКЛАД №5 (ЯХПОМА)	Склад 5	Рейс 097182...	14
1:03 00000000917	08.02.2024 17:39:18	10.02.2024	ЦБФП0002910	Лента	Отгрузка клиентам_СКЛАД №5 (ЯХПОМА)	Склад 5	Рейс 097182...	16
1:03 00000000918	08.02.2024 17:33:52	10.02.2024	ЦБФП0002887	Лента	Отгрузка клиентам_СКЛАД №5 (ЯХПОМА)	Склад 5	Рейс 097182...	16
1:03 00000000919	08.02.2024 17:37:23	10.02.2024	ЦБФП0002902	Лента	Отгрузка клиентам_СКЛАД №5 (ЯХПОМА)	Склад 5	Рейс 097182...	20
1:03 00000000920	08.02.2024 17:39:51	10.02.2024	ЦБФП0002912	Лента	Отгрузка клиентам_СКЛАД №5 (ЯХПОМА)	Склад 5	Рейс 097182...	16
1:04 00000000921	08.02.2024 17:37:40	10.02.2024	ЦБФП0002903	Лента	Отгрузка клиентам_СКЛАД №5 (ЯХПОМА)	Склад 5	Рейс 097182...	16
1:04 00000000922	08.02.2024 17:33:22	10.02.2024	ЦБФП0002885	Лента	Отгрузка клиентам_СКЛАД №5 (ЯХПОМА)	Склад 5	Рейс 097182...	16
1:04 00000000923	08.02.2024 17:38:16	10.02.2024	ЦБФП0002906	Лента	Отгрузка клиентам_СКЛАД №5 (ЯХПОМА)	Склад 5	Рейс 097182...	10
1:04 00000000924	08.02.2024 17:36:21	10.02.2024	ЦБФП0002898	Лента	Отгрузка клиентам_СКЛАД №5 (ЯХПОМА)	Склад 5	Рейс 097182...	12
1:04 00000000925	08.02.2024 17:40:51	10.02.2024	ЦБФП0002916	Лента	Отгрузка клиентам_СКЛАД №5 (ЯХПОМА)	Склад 5	Рейс 097182...	20
1:04 00000000926	08.02.2024 17:39:05	10.02.2024	ЦБФП0002909	Лента	Отгрузка клиентам_СКЛАД №5 (ЯХПОМА)	Склад 5	Рейс 097182...	12

Создать Скопировать Изменить Пометить на удаление / Снять пометку Установить период... Провести Отменить проведение Найти: Тип отгрузки - Отгрузка клиентам_СК... Расширенный поиск Отменить поиск Копировать Искать везде "Отгрузка клиент..." Создать на основании Заполнить коды SSCC по умолчанию (ЛЕНТА)

Работа с палетными листами через документ "Рейс"

Печать палетных листов и первоначальное заполнение доступно также и из документа Рейс.

Для печати палетных листов следует воспользоваться печатной формой «Палетный лист (ЛЕНТА)». Принцип формирования печатных форма аналогичен вышеописанному для документа «Заказ на отгрузку»: можно печатать как из формы документа, так и из списка по нескольким рейсам. На печать пойдут все палетные листы заказов рейса.

Первоначальное заполнение палетных листов в документах "Рейс"

Для заполнения по правилу «один заказ на одну палету» всех заказов, входящих в рейс необходимо воспользоваться командой «Заполнить коды SSCC по умолчанию». Когда в заказах, входящих в рейс, появляются коды SSCC, то в строке появляются соответствующие пиктограммы (обведены зеленым контуром).

← → ☆ Рейс 107436 от 24.10.2024

Основное Очередь обработчиков Очередь событий История событий Присоединенные файлы Связанные документы

Записать и закрыть Записать Создать на основании Печать Отчеты Файлы

Еще

Основные данные

Номер: 107436 Дата: 24.10.2024 15:50:57 Статус: Новый К выполнено

Тип: Погрузка Статус состава: Новый Подтвержден

Вид доставки: СКЛАД №5 (ЯХРОМА) Маршрут:









Приоритет: Обычный Транспортное средство:

Ворота: Водитель:

Дата рейса: 29.10.2024 Время рейса: 12:00:00

Состав

Добавить Подобрать

Статус	Ссылка	Количество коробов	Количество паплет	Номер	Дата	Контрагент
Новый	1  Заказ на отгрузку ЦБФП0017799 от 24.10.2024	10	1	00000022...	24.10.2024 15:50:17	Лента Василь
Новый	2  Заказ на отгрузку ЦБФП0017801 от 24.10.2024	3	1	00000022...	24.10.2024 15:52:19	Лента Василь
Новый	3  Заказ на отгрузку ЦБФП0017802 от 24.10.2024	4	1	00000022...	24.10.2024 15:52:19	Лента Василь
Новый	4  Заказ на отгрузку ЦБФП0017803 от 24.10.2024	7	1	00000022...	24.10.2024 15:50:17	Лента Василь
Новый	5  Заказ на отгрузку ЦБФП0017804 от 24.10.2024	7	1	00000022...	24.10.2024 15:52:17	Лента Василь
Новый	6  Заказ на отгрузку ЦБФП0017805 от 24.10.2024	5	1	00000022...	24.10.2024 15:52:20	Лента Василь
Новый	7  Заказ на отгрузку ЦБФП0017806 от 24.10.2024	4	1	00000022...	24.10.2024 15:50:16	Лента Василь
Новый	8  Заказ на отгрузку ЦБФП0017807 от 24.10.2024	4	1	00000022...	24.10.2024 15:50:16	Лента Василь

Въезд и выезд

Дополнительная информация

Настройка объединения заказов:

Комментарий

Поиск (Ctrl+F) Еще

Обновить F5

Найти: Статус - Новый Ctrl+Alt+F

Расширенный поиск Alt+F

Отменить поиск Ctrl+Q

Настроить список...

Выбрать настройки...

Сохранить настройки...

Установить стандартные настройки

Вывести список...

Добавить

Подобрать...

Удалить документы

Переместить документ выше

Переместить документ ниже

Заполнить коды SSCC по умолчанию (ЛЕНТА)

Управление поиском

From:
<https://wiki.fes-ed.com/wiki/> - FES-wiki

Permanent link:
https://wiki.fes-ed.com/wiki/manuals/sscc_lenta

Last update: 2024/10/28 10:33

